 SUPERINTENDENCIA DE BANCOS	FICHA DE INDICADORES DE GESTIÓN DE PROCESOS			Código:	F-GPP-01
				Edición:	2
			Fecha:	08/01/2018	
			Página:	2 - 3	
PROCESO: "GESTIÓN PRESUPUESTARIA"					

**SUPERINTENDENCIA DE BANCOS
DIRECCIÓN DE PROCESOS Y MEJORAMIENTO CONTINUO
FICHA DE INDICADORES DE GESTIÓN DE PROCESOS**


3. IDENTIFICACIÓN DEL INDICADOR

RESPONSABLE DEL PROCESO:	Dirección Financiera, Director de Planificación y Control de Gestión, Supervisor de Presupuesto
NOMBRE DEL INDICADOR:	Porcentaje de ejecución de gasto
FECHA DE VIGENCIA DEL INDICADOR:	08/01/2018

4. DETALLE DEL INDICADOR DE GESTIÓN DEL PROCESO

No.	DESCRIPCIÓN INDICADOR	FORMULA DE CÁLCULO	MEDIO DE VERIFICACIÓN	LÍNEA BASE	META INDICADOR	FRECUENCIA	UNIDAD DE MEDIDA
1	Este indicador mide el porcentaje de ejecución del presupuesto de gasto corriente que se ha determinado en el POA institucional. La ejecución presupuestaria se mide a través del devengamiento de los grupos de gasto 51/71, 53/73, 57/77 58/78 y 84.	(Monto devengado + anticipos / Planificado)* 100	E-sigef, cedulas presupuestarias e informes de ejecución presupuestaria. / Sistema de Carga de Indicadores de Procesos.	N/A	90%	Mensual	Porcentaje



 SUPERINTENDENCIA DE BANCOS	FICHA DE INDICADORES DE GESTIÓN DE PROCESOS		Código:	F-GPP-01
			Edición:	2
		Fecha:		08/01/2018
		Página:		2 - 3
PROCESO: "GESTIÓN PRESUPUESTARIA"				

**SUPERINTENDENCIA DE BANCOS
DIRECCIÓN DE PROCESOS Y MEJORAMIENTO CONTINUO
FICHA DE INDICADORES DE GESTIÓN DE PROCESOS**

3. IDENTIFICACIÓN DEL INDICADOR

RESPONSABLE DEL PROCESO:	Dirección Financiera, Director de Planificación y Control de Gestión, Supervisor de Presupuesto
NOMBRE DEL INDICADOR:	Porcentaje de ejecución de gasto
FECHA DE VIGENCIA DEL INDICADOR:	08/01/2018

4. DETALLE DEL INDICADOR DE GESTIÓN DEL PROCESO

No.	DESCRIPCIÓN INDICADOR	FORMULA DE CÁLCULO	MEDIO DE VERIFICACIÓN	LÍNEA BASE	META INDICADOR	FRECUENCIA	UNIDAD DE MEDIDA
1	Este indicador mide el porcentaje de ejecución del presupuesto de gasto corriente que se ha determinado en el POA institucional. La ejecución presupuestaria se mide a través del devengamiento de los grupos de gasto 51/71, 53/73, 57/77 58/78 y 84.	(Monto devengado + anticipos / Planificado)* 100	E-sigef, cedulas presupuestarias e informes de ejecución presupuestaria. / Sistema de Carga de Indicadores de Procesos.	N/A	90%	Mensual	Porcentaje










 SUPERINTENDENCIA DE BANCOS	FICHA DE INDICADORES	Código:	F-GPP-01
		Edición:	2
	PROCESO: "GESTIÓN PRESUPUESTARIA"	Fecha:	08/01/2018
		Página:	3 - 3

4. REGISTRO DE VERSIONES

Versión	Descripción de la versión (motivos y cambios)	Realizado / Aprobado por	Cargo	Fecha de elaboración
1.0	Creación	Andrés Chumanía / Celene Vargas	Analista en Administración Técnica/ Coordinadora General de Planificación y Mejoramiento Continuo	08/01/2018

5. FIRMAS DE RESPONSABILIDAD

ACTIVIDAD	NOMBRE	CARGO	FIRMA	FECHA
Elaboración:	Ing. Andrés Chumanía	Analista en Administración Técnica		08/01/2018
	Dr. José Enríquez	Supervisor de Presupuesto		08/01/2018
Revisión:	Ing. Nancy Granda	Directora de Procesos y Mejoramiento Continuo		08/01/2018
	Eco. Santiago Muñoz	Director de Planificación y Control de Gestión		08/01/2018
	Srta. Dayanna Cevallos	Directora Financiera		08/01/2018
	Mgs. Katherine Santillán	Coordinador(a) Administrativo Financiero		08/01/2018
Aprobación:	Ing. Celene Vargas	Coordinadora General de Planificación y Mejoramiento Continuo		08/01/2018